


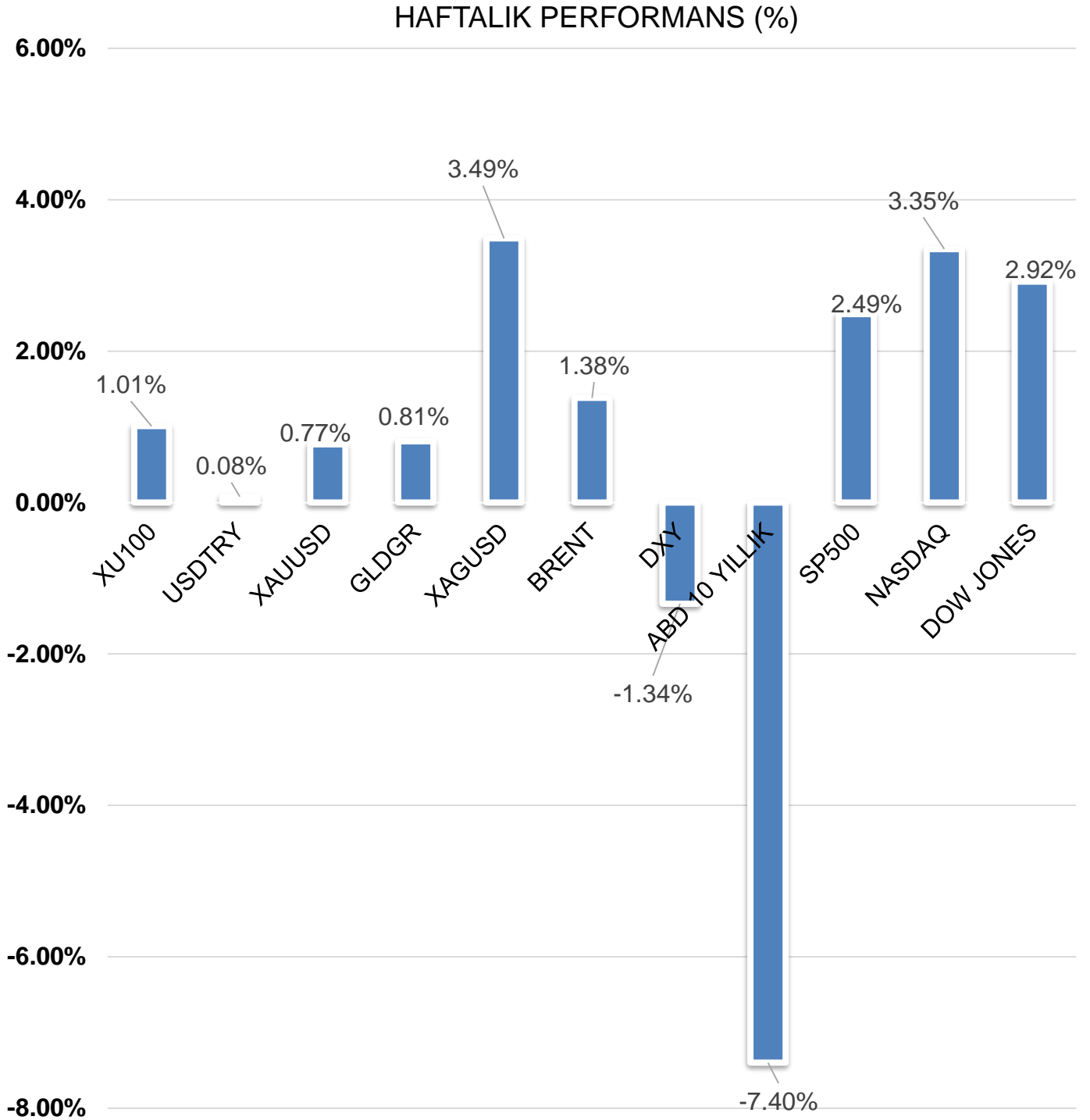
# YATIRIM FONLARI HAFTALIK BÜLTENİ



 **HALKYATIRIM**

halkyatirim.com.tr | 444 42 55

➤ Geçtiğimiz hafta piyasadaki gelişmeler;



## ➤ Yatırım Fonlarımızın En Yüksek İlk 10 Getiri

Fon Kodu	Fon Adı	Haftalık Getiri(%)
YCP	Yapı Kredi Portf. Bank. Sekt. His. Sen. Serbest Fon	8.85
TAU	İş Portföy BIST Banka End.His.Sn. (TL) Fonu (HSYF)	8.76
IJC	İş Portföy Yarı İletken Teknolojileri Değişken Fon	7.36
YJH	Yapı Kredi Portföy Temiz Enerji Değişken Fon	6.8
GZH	Garanti Portföy Temiz Enerji Değişken Fon	6.19
IPJ	İş Portföy Elektrikli Araç. Karma Fon	5.48
MTS	Aktif Portföy Tarım ve Sürdürülebilirlik Fon Sepeti	5.21
TI7	İş Portföy Dengeli Değişken Fon	5.1
IKP	İş Portföy Yenilenebilir Enerji Karma Fon	5.09
GZZ	Garanti Portföy Finans Sektörü Değişken Fon	5.02

## ➤ Yatırım Fonlarımızın En Düşük İlk 10 Getiri

Fon Kodu	Fon Adı	Haftalık Getiri(%)
IZB	İstanbul Portföy Birinci Fon Sepeti Serbest Fon	-8.34
ZIL	Ziraat Port. BIST100 Dışı Şirk.His.Sen. Fonu (HSYF)	-4.88
BUL	Aktif Portföy İnşaat Sektörü His.Sn.Serb.(TL)(HSYF)	-4.73
YHB	Yapı Kredi Por.BIST100 Dışı Şirk.His.Sen.Fonu(HSYF)	-3.55
GOH	Garanti Portföy BIST100 Dışı Şir.His.Sen. (TL) Fonu	-3.25
ZJV	Ziraat Port. BIST30 Dışı Yıl. Paz. Şirk. HSYF	-3.15
BUY	Ak Portföy Büyüyen Şirketler Hisse Senedi (TL) Fonu	-2.95
IDH	İş Portföy BIST100 Dışı Şirk.His.Sn. (TL) Fonu	-2.72
KPU	KT Portföy İkinci Katılım Hisse Sen.(TL)Fonu(HSYF)	-2.3
IHT	İş Portföy İhracatçı Şirk.His.Sen.(TL)Fonu (HSYF)	-2.19

İlgili fon detaylarına ulaşmak için [tıklayınız.](#)

## IVF - İSTANBUL PORTFÖY KATILIM HİSSE SENEDİ (TL) FONU (HİSSE SENEDİ YOĞUN FON)

Halk Yatırım Araştırma ve Yatırım Danışmanlığı tarafından verilen öneriler ile yönetilen İstanbul Portföy Katılım Hisse Senedi (TL) Fonu (IVF) geçen hafta %1.55 düşüş kaydetmiştir. Aynı süreçte Katılım 50 endeksi ise %1.08 düşmüştür.

### İSTANBUL PORTFÖY KATILIM HİSSE SENEDİ (TL) FONU (HİSSE SENEDİ YOĞUN FON)

Son Fiyat (TL)	Günlük Getiri (%)	Pay (Adet)	Fon Toplam Değer (TL)	Kategorisi
2,901265	%1,2219	20.518.932	59.530.855,95	Hisse Senedi Fonu
Son Bir Yıllık Kategori Derecesi		Yatırımcı Sayısı (Kişi)	Pazar Payı	
48 / 108		806	%0,07	

Son 1 Ay Getirisi  
**%-2,635645**

Son 3 Ay Getirisi  
**%-3,524028**

Son 6 Ay Getirisi  
**%52,138050**

Son 1 Yıl Getirisi  
**%71,644860**

### Karşılaştırmalı Fon Getirileri (%)

Kod	Fonlar	Fiyat	Günlük (%)	Haftalık (%)	Aylık (%)	6 Aylık (%)	Yılbaşı (%)	Yıllık (%)	Risk Değeri
HKH	Hedef Portföy Katılım Hisse Senedi (TL) Fonu (HSYF)	4,482345	2,3245	-2,0511	-1,0706	56,6920	83,8236	86,4605	5
IVF	İstanbul Portföy Katılım Hisse Senedi(TL)Fonu(HSYF)	2,901265	1,2219	-1,5501	-1,6393	53,4736	67,6511	71,6900	6
KPC	KT Portföy Katılım Hisse Senedi (TL) Fonu (HSYF)	8,312320	1,9388	-0,6714	-1,3038	69,1161	65,5463	72,4065	6
ELZ	Qinvest Portföy Katılım Hisse Senedi Fonu (HSYF)	6,582749	1,9663	-0,9281	-0,2958	53,5694	58,7853	60,6688	6
OHK	Oyak Portföy Katılım Hisse Senedi (TL) Fonu (HSYF)	1,525873	1,7652	-3,8982	-0,6202	54,8262			6
KTI	Azimet Portföy Katılım Hisse Senedi Fonu (HSYF)	0,960142	2,0003	-0,2446					6
DKH	Deniz Portföy Katılım Hisse Senedi (TL) Fonu (HSYF)	1,620694	2,4239	-1,5813	-3,3901				5

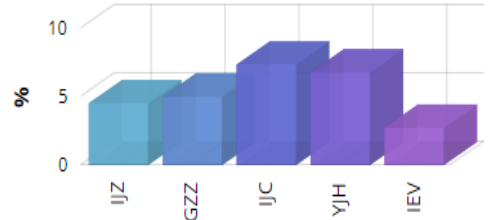
➤ **IVF fonumuz yılbaşından beri sağladığı %67.65 getiri ile en çok kazandıran katılım hisse senedi fonlarından biri olmuştur.**

➤ **İlgili verilere <https://fonbul.halkyatirim.com.tr/YatirimFonlari/FonGetirileri/Getiri> linke tıklayarak ulaşabilirsiniz**

- Geçen haftanın kazananı **Değişken Fonlar** oldu.

Fon Kodu	Fon Adı	Haftalık Getiri(%)
IJC	İş Portföy Yarı İletken Teknolojileri Değişken Fon	7.36
YJH	Yapı Kredi Portföy Temiz Enerji Değişken Fon	6.8
GZH	Garanti Portföy Temiz Enerji Değişken Fon	6.19
GZZ	Garanti Portföy Finans Sektörü Değişken Fon	5.02
YLO	Yapı Kredi Port. Elekt.Araçlar Değişken Fon	4.65

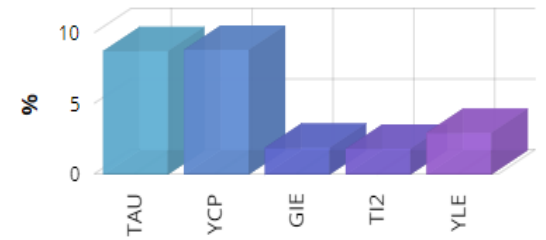
Haftalık Getiri (%)



- Geçen haftanın kaybedeni **Hisse Senedi Fonları** oldu.

Fon Kodu	Fon Adı	Haftalık Getiri(%)
ZJL	Ziraat Port. BIST100 Dışı Şirk.His.Sen. Fonu (HSYF)	-4.88
YHB	Yapı Kredi Por.BIST100 Dışı Şirk.His.Sen.Fonu(HSYF)	-3.55
GOH	Garanti Portföy BIST100 Dışı Şir.His.Sen. (TL) Fonu	-3.25
ZJV	Ziraat Port. BIST30 Dışı Yıl. Paz. Şirk. HSYF	-3.15
BUY	Ak Portföy Büyüyen Şirketler Hisse Senedi (TL) Fonu	-2.95

Haftalık Getiri (%)



## ➤ HAFTANIN LİDER FONUNU TANIYALIM

## Yapı Kredi Portföy Bankacılık Sektörü Hisse Senedi Serbest Fon (Hisse Senedi Yoğun Fon) (YCP)

## Yatırım Amacı ve Politikası

Fon toplam değerinin en az %80'i devamlı olarak bankacılık sektöründe faaliyet gösteren şirketlerin ortaklık paylarına ve bu ortaklık paylarını takip eden endeksleri 27/11/2013 tarihli ve 28834 sayılı Resmî Gazete'de yayımlanan Borsa Yatırım Fonlarına İlişkin Esaslar Tebliği (III-52.2)'nin 5 inci maddesinin dördüncü fıkrasının (a) bendi kapsamında takip etmek üzere kurulan borsa yatırım fonları katılma paylarına yatırım yapacaktır. Bu hedefe erişebilmek için yöneticinin izleyeceği temel yöntem, piyasa öngörüsü doğrultusunda geliştirilecek olan, bankacılık sektörü özelinde yürütülecek yönlü (market directional) stratejilerdir. Belirli dönemlerde Fon'un performansı, piyasanın genel performansından ayrışabilir.

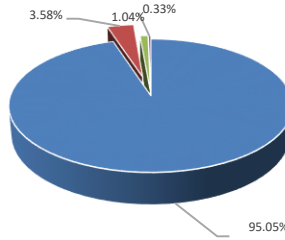
1 2 3 4 5 6 7

Not: 1-2 Düşük Risk, 3-4-5 Orta Risk, 6-7 Yüksek risk seviyelerini ifade etmektedir.

İlgili fona ulaşmak için [tıklayınız.](#)

Fon Portföy Yöneticisi	Yapı Kredi Portföy
Fon Kodu	YCP
Kuruluş Tarihi	08.03.2022
Tedavüldeki Payı	138.414.380,00
Fon Aktif Değeri(TL)	655.676.926,43
Yatırımcı Sayısı	876

## Fon Varlık Dağılımı



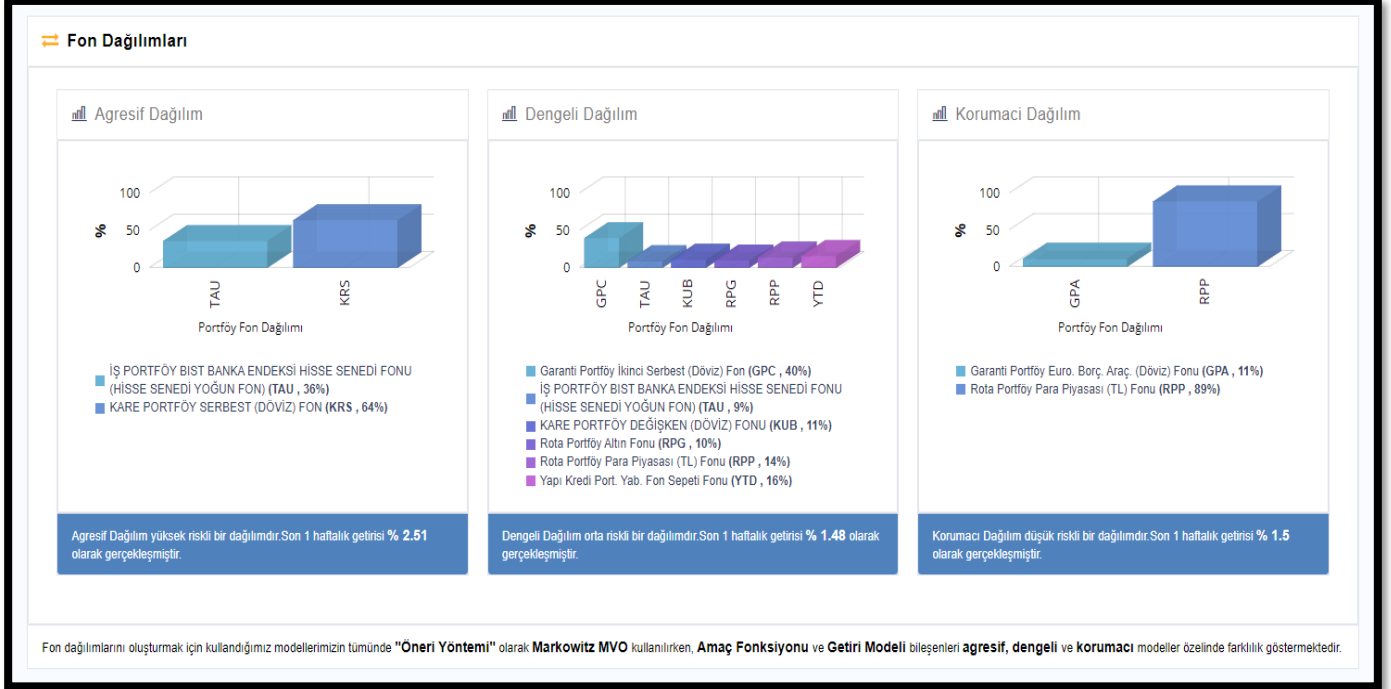
• Hisse • YF Katılma Payı • Mevduat (TL) • VİOP Teminat

## Fon Getirisi ve Ölçüt Getiri

Periyot	Fon Net Getiri (%)	Ölçüt Getiri (%)	Mevduat Eşleniği
Son 1 Ay	23.48	22.14	296.54
Son 3 Ay	20.36	21.17	85.71
Son 6 Ay	72.52	80.39	152.67
Son 1 Yıl	97.49	108.59	100.51

## ➤ Haftalık Yatırım Fon dağılım önerilerine bakıldığında;

Haftalık normal fon dağılımlarında **Serbest (Döviz) ve Para Piyasası** fonları ağırlık olarak öne çıkmaktadır. Agresif dağılım getirisi **%2.51**, Dengeli dağılım getirisi **%1.48** ve Korumacı dağılım getirisi **%1.50** olarak gerçekleşmiştir.



Haftalık Katılım fon dağılımlarında **Katılım (Döviz), Altın Katılım** fonları ağırlık olarak öne çıkmaktadır. Agresif dağılım getirisi **%1.04**, Dengeli dağılım getirisi **%1.31** ve Korumacı dağılım getirisi **%1.10** olarak gerçekleşmiştir.



### Haftalık Takvim

Haftalık Veri Takvimi						
Tarih	TSİ	Ülke	Açıklanacak Veri	Dönemi	Beklenti	Önceki
18 Aralık	14:30	Türkiye	Konut Fiyat Endeksi (Aylık)	Ekim	-	4.3%
18 Aralık	14:30	Türkiye	Konut Fiyat Endeksi (Yıllık)	Ekim	-	89.2%
18 Aralık	16:30	ABD	New York Fed Hizmet Aktivite Endeksi	Aralık	-	-11.9
18 Aralık	18:00	ABD	NAHB Konut Piyasası Endeksi	Aralık	38	34
19 Aralık	6:00	Japonya	BOJ Faiz Kararı	19-Dec	-0.1%	-0.1%
19 Aralık	13:00	Euro Bölgesi	TÜFE (Aylık, Final)	Kasım	-0.5%	-0.5%
19 Aralık	13:00	Euro Bölgesi	TÜFE (Yıllık, Final)	Kasım	2.4%	2.4%
19 Aralık	13:00	Euro Bölgesi	Çekirdek TÜFE (Yıllık, Final)	Kasım	3.6%	3.6%
19 Aralık	16:30	ABD	İnşaat İzinleri (Aylık)	Kasım	-2.5%	1.8%
19 Aralık	16:30	ABD	Konut Başlangıçları	Kasım	-0.9%	1.9%
20 Aralık	2:50	Japonya	İhracat (Yıllık)	Kasım	0.8%	1.6%
20 Aralık	2:50	Japonya	İthalat (Yıllık)	Kasım	-9.6%	-12.5%
20 Aralık	2:50	Japonya	Ticaret Dengesi (Milyar Yuan)	Kasım	-962.4	-661.0
20 Aralık	4:15	Çin	1 Yıllık Kredi Faizi	Aralık	3.45%	3.45%
20 Aralık	4:15	Çin	5 Yıllık Kredi Faizi	Aralık	4.2%	4.2%
20 Aralık	10:00	Türkiye	Tüketici Güveni	Aralık	-	75.5
20 Aralık	12:00	Euro Bölgesi	Cari Hesap (Milyar Euro)	Ekim	-	31.2
20 Aralık	13:00	Euro Bölgesi	İnşaat Faaliyeti (Aylık)	Ekim	-	0.4%
20 Aralık	13:00	Euro Bölgesi	İnşaat Faaliyeti (Yıllık)	Ekim	-	-0.3%
20 Aralık	15:00	ABD	Haftalık MBA Mortgage Başvuruları	15-Dec	-	7.4%
20 Aralık	16:30	ABD	Cari Denge (Milyar Dolar)	3. Çeyrek	-	-212.1
20 Aralık	18:00	Euro Bölgesi	Tüketici Güveni (Öncü)	Aralık	-	-16.9
20 Aralık	18:00	ABD	Conference Board Tüketici Güveni	Aralık	103.3	102.0
20 Aralık	18:00	ABD	Mevcut Konut Satışları (Aylık)	Kasım	-0.5%	-4.1%
21 Aralık	14:00	Türkiye	TCMB Faiz Kararı	Aralık	42.5%	40.0%
21 Aralık	16:30	ABD	Şirket Karları (Çeyreklik)	3. Çeyrek	-	4.1%
21 Aralık	16:30	ABD	GSYİH (Yıllıklandırılmış Çeyreklik)	3. Çeyrek	5.2%	5.2%
21 Aralık	16:30	ABD	GSYİH Fiyat Endeksi	3. Çeyrek	-	3.7%
21 Aralık	16:30	ABD	Kişisel Tüketim	3. Çeyrek	-	3.6%
21 Aralık	16:30	ABD	Çekirdek Kişisel Tüketim	3. Çeyrek	-	2.3%
21 Aralık	16:30	ABD	Haftalık İşsizlik Maaşı Başvuruları	16-Dec	-	-
21 Aralık	16:30	ABD	Devam Eden İşsizlik Maaşı Başvuruları	9-Dec	-	-
21 Aralık	16:30	ABD	Philadelphia Fed İş Görünümü	Aralık	-3.0	-5.9
21 Aralık	18:00	ABD	ABD Öncü Endeks	Kasım	-0.4%	-0.8%
21 Aralık	19:00	ABD	Kansas City Fed İmalat Aktivite Endeksi	Aralık	-	-2
22 Aralık	2:30	Japonya	Ulusal TÜFE (Yıllık)	Kasım	2.7%	3.3%
22 Aralık	2:30	Japonya	Ulusal Gıda Dışı TÜFE (Yıllık)	Kasım	2.5%	2.9%
22 Aralık	2:30	Japonya	Ulusal Gıda ve Enerji Dışı TÜFE (Yıllık)	Kasım	3.8%	4.0%
22 Aralık	11:00	Türkiye	Yabancı Turist Girişi (Yıllık)	Kasım	-	3.8%
22 Aralık	16:00	ABD	İnşaat İzinleri (Aylık)	Kasım	-	1.8%
22 Aralık	16:30	ABD	Kişisel Gelir	Kasım	0.4%	0.2%
22 Aralık	16:30	ABD	Kişisel Harcama	Kasım	0.2%	0.2%
22 Aralık	16:30	ABD	Kişisel Tüketim Harcamaları Deflatörü (Aylık)	Kasım	0.0%	0.0%
22 Aralık	16:30	ABD	Kişisel Tüketim Harcamaları Deflatörü (Yıllık)	Kasım	2.8%	3.0%
22 Aralık	16:30	ABD	Çekirdek Kişisel Tüketim Harcamaları Deflatörü (Aylık)	Kasım	0.2%	0.2%
22 Aralık	16:30	ABD	Dayanıklı Mal Siparişleri (Öncü)	Kasım	2.4%	-5.4%
22 Aralık	16:30	ABD	Çekirdek Dayanıklı Mal Siparişleri (Öncü)	Kasım	0.1%	0.0%
22 Aralık	18:00	ABD	Yeni Konut Satışları (Aylık)	Kasım	1.3%	-5.6%
22 Aralık	18:00	ABD	Michigan Üniversitesi Tüketici Hissiyatı (Final)	Aralık	69.4	69.4
22 Aralık	18:00	ABD	Michigan Üniversitesi Cari Koşullar Endeksi (Final)	Aralık	-	74.0
22 Aralık	18:00	ABD	Michigan Üniversitesi Beklentiler (Final)	Aralık	-	66.4
22 Aralık	18:00	ABD	Michigan Üniversitesi 1 Yıllık Enflasyon Beklentisi (Final)	Aralık	-	3.1%
22 Aralık	18:00	ABD	Michigan Üniversitesi 5-10 Yıllık Enflasyon Beklentisi (Final)	Aralık	-	2.8%
22 Aralık	19:00	ABD	Kansas City Fed Hizmet Aktivite Endeksi	Aralık	-	1

Kaynak: Bloomberg, TCMB, TÜİK, HLY Araştırma, Foreks Türkiye



## Yatırım Danışmanlığı ve Bireysel Portföy Yönetimi

Özlem ÜNAL  
Müdür

Semih Can ÖZER  
Uzman

Gizem Tetik ARGİN  
Uzman

Semih ÖZER  
Uzman

Huzeyfe KARAKUŞ  
Uzman



yrtanismanligibpy@halkyatirim.com.tr



0 (216) 285 09 00

### ÇEKİNCE

"Yatırım Danışmanlığı" hizmeti; aracı kurumlar, portföy yönetim şirketleri, mevduat kabul etmeyen bankalar ile müşteri arasında imzalanacak Yatırım Danışmanlığı sözleşmesi çerçevesinde sunulmaktadır. Burada yer alan bilgi, yorum ve tavsiyeleri, kişilerin yerindelik testi ile belirlediği risk seviyeleri dikkate alınarak, Halk Yatırım Yatırım Danışmanlığı ve Araştırma birimi nezdinde güvenilir olduğuna inanılan bilgi kaynaklarından yararlanarak hazırlanmakta ve kişiye özel sunulmaktadır. Verilen bu tavsiyeler mali durumunuz ile risk ve getiri tercihlerinize uygun olmayabilir. Bu nedenle, risk yapınıza uygun olmayan şekilde sadece burada yer alan bilgilere dayanılarak yatırım kararı verilmesi beklentilerinize uygun sonuçlar doğurmayabilir. Size özel olarak tahsis edilen Yatırım Danışmanınız ile irtibata geçmeniz ve mali durumunuz ve risk seviyelerinize uygun kararları birlikte almanız tavsiye edilir.

Veri ve grafikler güvenilirliğine inandığımız güvenilir kaynaklardan derlenmiş olup, yapılan yorumlar sadece HALK YATIRIM MENKUL DEĞERLER A.Ş. Yatırım Danışmanlığı'nın beklentilerini yansıtmaktadır. Bu bilgiler ışığında yapılan ve yapılacak olan ileriye dönük yatırımların sonuçlarından Şirketimiz hiçbir şekilde sorumlu tutulamaz. Ayrıca, Halk Yatırım Menkul Kıymetler A.Ş.'nin yazılı izni olmadıkça içeriği kısmen ya da tamamen üçüncü kişilerce hiç bir şekil ve ortamda yayınlanamaz, iktisap edilemez, alıntı yapılamaz, kullanılamaz. İleti, gönderilen kişiye özel ve münhasırdır. İlave olarak, bu raporun gönderildiği ve yukarıdaki açıklamalarımız doğrultusunda kullanıldığı ülkelerdeki yasal düzenlemelerden kaynaklı tüm talep ve dava haklarımız saklıdır.

Uyarı Notu: Bu e-posta'nın içerdiği bilgiler (ekleri dahil olmak üzere) gizlidir. Onayımız olmaksızın üçüncü kişilere açıklanamaz. Bu mesajın gönderilmek istendiği kişi değilseniz, lütfen mesajı sisteminizden derhal siliniz. Halk Yatırım Menkul Değerler A.Ş. bu mesajın içerdiği bilgilerin doğruluğu veya eksiksiz olduğu konusunda bir garanti vermemektedir. Bu nedenle bilgilerin ne şekilde olursa olsun, içeriğinden, iletilmesinden, alınmasından, saklanmasından sorumlu değildir. Bu mesajın içeriği yazarına ait olup, Halk Yatırım Menkul Değerler A.Ş.'nin görüşlerini içermeyebilir.